





| | | |
|--------------------------------------------------------------------------------------------------------------------------------------------------------|-------------------------------------|------------------------------------------------------------------------------------------------------------|
|  <p>service académique d'information et d'orientation</p> | Exemple d'utilisation AFFELNET |  <p>D.S.I. SAIE</p> |
| | Vice-rectorat de Nouvelle Calédonie | |

AFFELNET 2010

exemples d'utilisation

DDEC

| | | |
|-----------------------------------------------------------------------------------|-------------------------------------|-------------------------------------------------------------------------------------|
|  | Exemple d'utilisation AFFELNET |  |
| | Vice-rectorat de Nouvelle Calédonie | |

SOMMAIRE

| | |
|----------------------------------------------------------------------------------------------------|----|
| <i>Exemple 1 : saisie de vœu P.A.M sans notes</i> | 3 |
| <i>Exemple 2 : saisie des vœux NON P.A.M + P.A.M sans notes</i> | 9 |
| A. Correction d'une erreur | 13 |
| <i>Exemple 3 : saisie de vœu P.A.M avec notes</i> | 15 |
| <i>Exemple 4 : saisie de vœu vers l'enseignement prof. (post 3^{ème}) P.A.M avec notes</i> | 18 |
| <i>Exemple 5 : saisie de vœu vers l'enseignement prof. (post bep) P.A.M avec notes</i> | 20 |
| <i>Exemple 6 : saisie de vœu de recensement redoublement</i> | 22 |
| <i>Exemple 7 : saisie de vœu de recensement apprentissage</i> | 23 |

Exemple 1 : saisie de vœu P.A.M sans notes


L'élève XXXXXXXX Arnaud du collège St Joseph de Cluny (division 33) demande une seconde GT SES + PFEG au lycée Blaise Pascal :

- On pose éventuellement un filtre sur la division et on clique sur le bouton **chercher**
- On sélectionne l'élève concerné en cliquant sur le bouton **saisir**

9830260R COLLEGE ST JOSEPH DE CLUNY (DDEC) NOUMEA UN FILTRE EST ACTIF

| INE | Nom | Prénom | Classe | Formation | Etat | |
|----------------|----------------|----------------|-----------------------|-----------|--------|-----------------|
| Commençant par | Commençant par | Commençant par | 33 | (toutes) | (tous) | Chercher |
| INE | Nom prénom(s) | Classe | Formation [option(s)] | Nb vœux | Etat | Ajouter |
| 4006004537H | XXXXXXXXXX | 33 | 3EME | | | Saisir |
| 4006004440C | XXXXXXXXXX | 33 | 3EME | | | Saisir |
| 4006004486C | XXXXXXXXXX | 33 | 3EME | | | Saisir |
| 4006004441D | XXXXXXXXXX | 33 | 3EME | | | Saisir |
| 4006004437Z | XXXXXXXXXX | 33 | 3EME | | | Saisir |
| 4006002859J | XXXXXXXXXX | 33 | 3EME | | | Saisir |
| 4005004358G | XXXXXXXXXX | 33 | 3EME | | | Saisir |

- La fiche d'identification de l'élève s'affiche à l'écran. Cliquer sur le bouton **Modifier**.

- On doit saisir la zone géographique. Pour cela, on clique sur le bouton  au niveau du champ « zone géographique »

Identification Saisie des vœux Saisie des notes

Identité

* Nom [] * Prénom(s) ARNAUD
 * Sexe Masculin Féminin
 * Né(e) le 03/07/1995 (format jj/mm/aaaa)

1er responsable légal

* Nom [] Prénom HERVE
 * Parenté PERE SEUL Catégorie socio-prof. PROFESSION INTERM. ADM. FONCT. PUBL.
 (à usage statistique uniquement)

2ème responsable légal

Parenté [] Catégorie socio-prof. []
 (à usage statistique uniquement)

Coordonnées du responsable ou de l'élève majeur

Adresse BP.Q1 * Type d'adresse en France à l'étranger
 * Code postal / Commune [] ?
 Téléphone(s) 288245 292312

Scolarité actuelle



* Formation en cours 3EME [] ? 3EME * Classe 33
 LV1 AGL1 [] ? ANGLAIS LV1 LV2 ESP2 [] ? ESPAGNOL LV2
 Option 1 [] ? Option 2 [] ?
 Etablissement 9830260R COLLEGE ST JOSEPH DE CLUNY (DDEC) NOUMEA Élève doublant Oui Non

Zone géographique de résidence de l'élève * Zone géographique de résidence de l'élève [] ?

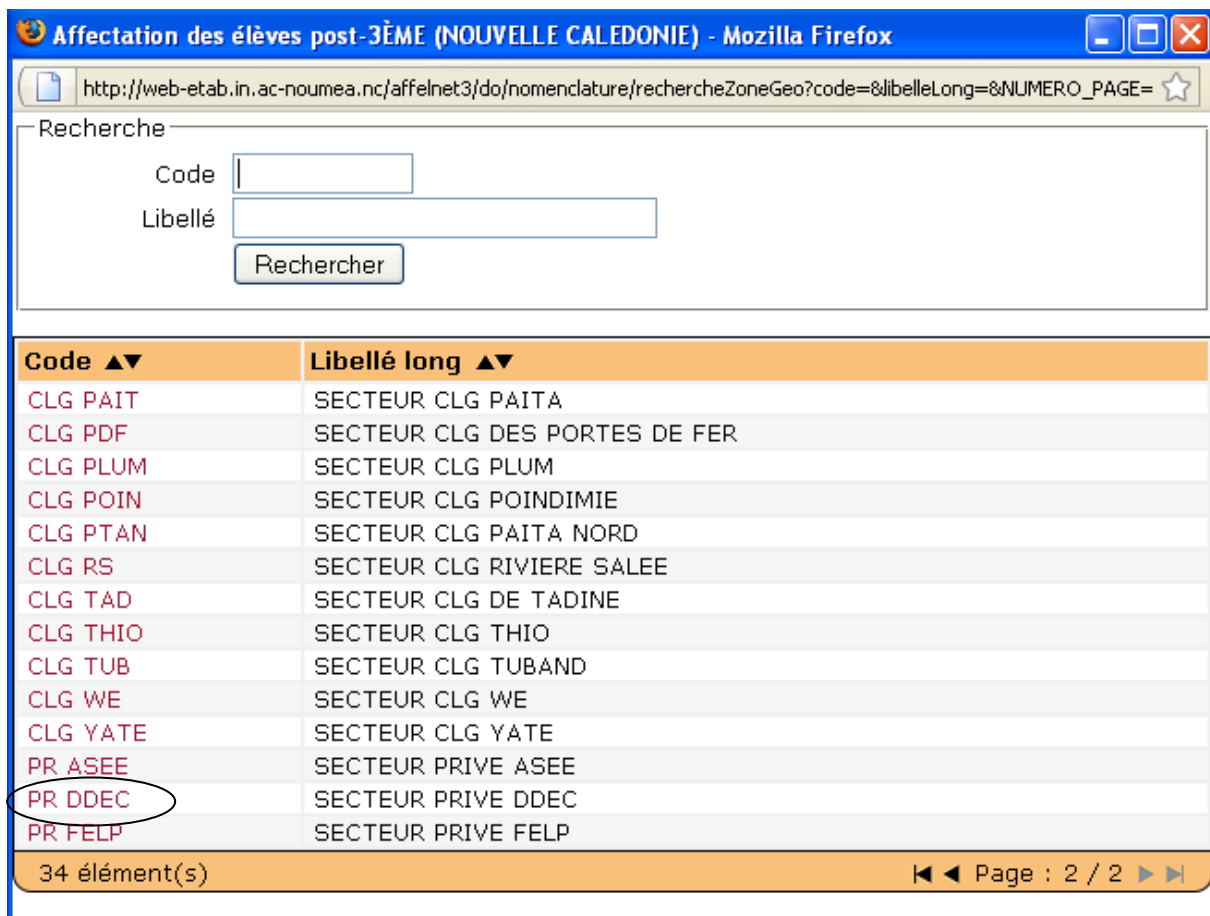
Décision d'orientation du chef d'établissement Décision d'orientation []

Retard scolaire * Retard scolaire Oui Non

Bonus académique * Bonus académique Oui Non

| | | |
|-----------------------------------------------------------------------------------|-------------------------------------|-------------------------------------------------------------------------------------|
|  | Exemple d'utilisation AFFELNET |  |
| | Vice-rectorat de Nouvelle Calédonie | |

- ✚ Une nouvelle fenêtre s'ouvre. Cliquer sur le code du secteur désiré.



Recherche

Code

Libellé

| Code ▲▼ | Libellé long ▲▼ |
|----------|-------------------------------|
| CLG PAIT | SECTEUR CLG PAITA |
| CLG PDF | SECTEUR CLG DES PORTES DE FER |
| CLG PLUM | SECTEUR CLG PLUM |
| CLG POIN | SECTEUR CLG POINDIMIE |
| CLG PTAN | SECTEUR CLG PAITA NORD |
| CLG RS | SECTEUR CLG RIVIERE SALEE |
| CLG TAD | SECTEUR CLG DE TADINE |
| CLG THIO | SECTEUR CLG THIO |
| CLG TUB | SECTEUR CLG TUBAND |
| CLG WE | SECTEUR CLG WE |
| CLG YATE | SECTEUR CLG YATE |
| PR ASEE | SECTEUR PRIVE ASEE |
| PR DDEC | SECTEUR PRIVE DDEC |
| PR FELP | SECTEUR PRIVE FELP |

34 élément(s) Page : 2 / 2

- ✚ La valeur se reporte automatiquement dans le champ correspondant.
- ✚ Cliquer sur le bouton **Valider**.

Scolarité actuelle

* Formation en cours ? 3EME

LV1 ? ANGLAIS LV1

Option 1 ?

Etablissement 9830260R COLLEGE ST JOSEPH DE CLUNY (DDEC) NOUMEA

Zone géographique de résidence de l'élève

* Zone géographique de résidence de l'élève ? SECTEUR PRIVE DDEC

Retard scolaire

* Retard scolaire Oui Non

- ✚ L'onglet **saisie des vœux** s'affiche et devient alors actif.
- ✚ Cliquer sur le bouton pour ouvrir une nouvelle fenêtre qui vous donnera l'ensemble de la nomenclature des vœux établie par le SAIO.

ou
rechercher le code dans la liste papier de cette nomenclature.

Élève : 1

Les champs précédés de * sont obligatoires.

Identification Saisie des vœux Saisie des notes

Ajout d'un vœu

* Vœu

Établissement

Voie d'orientation

Formation

* Vœu de dérogation Non

Langues vivantes

Langue Vivante 1 AGL1 ? ANGLAIS LV1

Langue Vivante 2 ESP2 ? ESPAGNOL LV2

Informations

* Régime EXTERNE

Valider Annuler

La fenêtre **nomenclature des vœux** s'affiche. Pour gagner du temps, il est préférable d'utiliser la zone de recherche.

Recherche simple / Recherche avancée

Votre recherche

Rechercher

| Code | Formation |
|-----------------------------------------------------------------|-----------------------------------------------------------------------------|
| COLLEGE LOUIS LEOPOLD DJIET (BOURAIL) BOURAIL (9830010U) | |
| 98311443 | Formation d'accueil : 1CAP2 33201 1CAP2 DEVLPT: ACT.FAMIL.ARTIS.TOUR.-TOM |
| 98311288 | Formation d'accueil : FQ1 2210A FQ1 POLYVAL.CUISINE-MARAICHAGE(SEGPA) |
| 98311262 | Formation d'accueil : REDOUB REDOUBLEMENT |
| COLLEGE SACRE-COEUR (DDEC) BOURAIL (9830265W) | |
| 98311457 | Formation d'accueil : REDOUB REDOUBLEMENT |
| LP FRANCOIS D ASSISE (DDEC) BOURAIL (9830272D) | |
| 98311349 | Formation d'accueil : 1CAP2 31217 1CAP2 VENDEUR-MAGASINIER PIECES AUTO |
| 98311345 | Formation d'accueil : 2NDPRO 31210 2NDPRO ACCUEIL -RELATION CLIENTS USAGERS |
| 98311348 | Formation d'accueil : 2NDPRO 31202 2NDPRO COMMERCE |
| 98311346 | Formation d'accueil : 2NDPRO 31402 2NDPRO COMPTABILITE |
| 98311347 | Formation d'accueil : 2NDPRO 32402 2NDPRO SECRETARIAT |
| LP PERE GUENEAU (DDEC) BOURAIL (9830294C) | |
| 98311328 | Formation d'accueil : 1CAP2 25215 1CAP2 MAINT.VEHIC.AUTO OPT. VEHIC.IND. |
| 98311327 | Formation d'accueil : 1CAP2 25214 1CAP2 MAINT.VEHIC.AUTO OPT. VEHIC.PART. |
| 98311326 | Formation d'accueil : 1CAP2 25217 1CAP2 REPAR.ENTR.EMBARCATIONS PLAISANCE |
| 98311324 | Formation d'accueil : 2NDPRO 25211 2NDPRO MAINT.MATERIELS OPT.A AGRICOLES |
| 98311325 | Formation d'accueil : 2NDPRO 25212 2NDPRO MAINT.MATERIELS OPT.B TP MANUTEN |
| 98311322 | Formation d'accueil : 2NDPRO 25207 2NDPRO MAINT.VEHIC.AUTO : VOIT.PARTICUL. |
| 98311323 | Formation d'accueil : 2NDPRO 25208 2NDPRO MAINT.VEHIC.AUTO. : VEHIC.INDUST. |

- ✚ Dans notre exemple, on saisit **blaise** et on clique sur le bouton **rechercher**. La nomenclature propre au Lycée Blaise Pascal s'affiche alors. Il ne reste plus qu'à cliquer sur le code correspondant au type de vœu souhaité. Dans notre exemple, cliquer sur **98311416**

Recherche simple / Recherche avancée

Votre recherche

| Code | Formation |
|----------------------------------------------------|--------------------------------------------------------------------------------------------------------------------------|
| LYCEE BLAISE PASCAL (DDEC) NOUMEA CEDEX (9830261S) | |
| 98311416 | Formation d'accueil : 2DEGT2 2DEGT2 (CAS GENERAL 2 ENS.EXPLO) |
| 98311415 | Formation d'accueil : 2DEGT2 2DEGT2 (CAS GENERAL 2 ENS.EXPLO) Ens. expl. 2 : MP-SC METHODES & PRATIQUES SCIENTIFIQUES |
| 98311414 | Formation d'accueil : 2DEGT2 2DEGT2 (CAS GENERAL 2 ENS.EXPLO) Ens. expl. 2 : LITSO LITTÉRATURE & SOCIETE |
| 98311413 | Formation d'accueil : 2DEGT2 2DEGT2 (CAS GENERAL 2 ENS.EXPLO) Ens. expl. 2 : A-VIS ARTS VISUELS |
| 98311412 | Formation d'accueil : 2DEGT2 2DEGT2 (CAS GENERAL 2 ENS.EXPLO) Ens. expl. 2 : A-SPE ARTS DU SPECTACLE |
| 98311452 | Formation d'accueil : 2DEGT2 2DEGT2 (CAS GENERAL 2 ENS.EXPLO) Ens. expl. 2 : SLABO SCIENCES & LABORATOIRE |
| 98311477 | Formation d'accueil : 2R-SPO CSHAM |

7 élément(s)

- ✚ Le code vœu se reporte automatiquement dans le champ correspondant.
- ✚ La rubrique « **Vœu de dérogation** » doit être laissée à **Non**, valeur par défaut.
- ✚ Les **langues vivantes** sont automatiquement renseignées.
- ✚ Sélectionner le type de régime dans la liste déroulante **régime**
- ✚ Cliquer sur le bouton **Valider**

Les champs précédés de * sont obligatoires.

Identification | Saisie des vœux | Saisie des notes

Ajout d'un vœu

* Vœu ?

Établissement LYCEE BLAISE PASCAL (DDEC) NOUMEA CEDEX

Voie d'orientation

Formation

* Vœu de dérogation

Langues vivantes

Langue Vivante 1 ? ANGLAIS LV1

Langue Vivante 2 ? ESPAGNOL LV2

Enseignements d'exploration

Deuxième enseignement d'exploration

Informations

* Régime

- ✚ L'écran suivant apparaît : **renseigner obligatoirement le deuxième enseignement d'exploration parmi les 2 proposés, soit SES, soit PFEG.**

Les champs précédés de * sont obligatoires.

Identification | Saisie des vœux | Saisie des notes

| | |
|----------------------------------------------|--------------------------------------------------------------------------|
| Vœu | |
| Rang | 1 |
| Vœu | 98311416 |
| Établissement | 9830261S LYCEE BLAISE PASCAL (DDEC) NOUMEA CEDEX |
| Voie d'orientation | 2NDE GENERALE ET TECHNOLOGIQUE |
| Formation | 2DEGT2 2DEGT2 (CAS GENERAL 2 ENS.EXPLO) |
| Langues vivantes | |
| Langue Vivante 1 | AGL1 ANGLAIS LV1 |
| Langue Vivante 2 | ESP2 ESPAGNOL LV2 |
| Informations | |
| Deuxième enseignement d'exploration souhaité | PRINCIPES FONDAMENT. ECONOMIE & GESTION SCIENCES ECONOMIQUES ET SOCIALES |
| Régime | |
| Avis | |
| Avis du chef d'établissement | |
| Avis de gestion IA | |

Valider

- ✚ Les champs « Avis » doivent rester à blanc, par défaut, pour la voie générale et technologique.

Les champs précédés de * sont obligatoires.

Identification | Saisie des vœux | Saisie des notes

| | |
|----------------------------------------------|--------------------------------------------------|
| Vœu | |
| Rang | 1 |
| Vœu | 98311416 |
| Établissement | 9830261S LYCEE BLAISE PASCAL (DDEC) NOUMEA CEDEX |
| Voie d'orientation | 2NDE GENERALE ET TECHNOLOGIQUE |
| Formation | 2DEGT2 2DEGT2 (CAS GENERAL 2 ENS.EXPLO) |
| Langues vivantes | |
| Langue Vivante 1 | AGL1 ANGLAIS LV1 |
| Langue Vivante 2 | ESP2 ESPAGNOL LV2 |
| Informations | |
| Deuxième enseignement d'exploration souhaité | PRINCIPES FONDAMENT. ECONOMIE & GESTION |
| Régime | EXTERNE |
| Avis | |
| Avis du chef d'établissement | |
| Avis de gestion IA | |

Valider

- ✚ Cliquer sur le bouton **Valider**
- ✚ L'élève n'a pas fait d'autre vœu. Cliquer sur le bouton **fin de saisie des vœux.**
- ✚ La fiche élève récapitulative s'affiche alors. Vous pouvez l'imprimer maintenant mais il est **fortement recommandé** de faire cette impression à la fin pour l'ensemble des élèves.

✚ Cliquer sur le bouton **retour à la liste des élèves**.

✚ On constate que pour l'élève considéré son état est passé à **terminé**

9830260R COLLEGE ST JOSEPH DE CLUNY (DDEC) NOUMEA

UN FILTRE EST ACTIF

| INE | Nom | Prénom | Classe | Formation | Etat | | |
|----------------|------------------|----------------|-----------|--------------------------|-------------|-----------------|-----------------|
| Commençant par | Commençant par | Commençant par | 33 | [toutes] | [tous] | Chercher | |
| INE | Nom prénom(s) ▲▼ | | Classe ▲▼ | Formation [option(s)] ▲▼ | Nb voeux ▲▼ | Etat ▲▼ | Ajouter |
| 400€ | | | 33 | 3EME | | | Saisir |
| 400€ | | | 33 | 3EME | | | Saisir |
| 400€ | | | 33 | 3EME | | | Saisir |
| 400€ | | | 33 | 3EME | | | Saisir |
| 400€ | | | 33 | 3EME | | | Saisir |
| 400€ | | | 33 | 3EME | | | Saisir |
| 400€ | | | 33 | 3EME | | | Saisir |
| 400€ | | | 33 | 3EME | | | Saisir |
| 400€ | | | 33 | 3EME | | | Saisir |
| 400€ | | | 33 | 3EME | | | Saisir |
| 400€ | | | 33 | 3EME | | | Saisir |
| 400€ | | | 33 | 3EME | | | Saisir |
| 190€ | | | 33 | 3EME | | 1 Terminé | Modifier |
| 400€ | | | 33 | 3EME | | | Saisir |
| 400€ | | | 33 | 3EME | | | Saisir |

Exemple 2 : saisie des vœux NON P.A.M + P.A.M sans notes

L'élève ABCDEF Margaux du collège St Joseph de Cluny (division 33) demande :


- en vœu 1 une seconde GT CSHAM au lycée Blaise Pascal en demi-pension
- en vœu 2 une seconde GT PFEG + SES au Lycée Blaise Pascal en demi-pension

Cet élève est dans la même division. Le filtre est déjà posé.

9830260R COLLEGE ST JOSEPH DE CLUNY (DDEC) NOUMEA UN FILTRE EST ACTIF

| INE | Nom | Prénom | Classe | Formation | Etat | |
|----------------|----------------|----------------|--------|-----------|--------|----------|
| Commençant par | Commençant par | Commençant par | 33 | (toutes) | (tous) | Chercher |

| INE | Nom prénom(s) ▲▼ | Classe ▲▼ | Formation [option(s)] ▲▼ | Nb vœux | Etat ▲▼ | Ajouter |
|------|------------------|-----------|--------------------------|---------|-----------|----------|
| 400€ | ABCDEF MARGAUX | 33 | 3EME | | | Saisir |
| 400€ | ABCDEF MARGAUX | 33 | 3EME | | | Saisir |
| 400€ | ABCDEF MARGAUX | 33 | 3EME | | | Saisir |
| 400€ | ABCDEF MARGAUX | 33 | 3EME | | | Saisir |
| 400€ | ABCDEF MARGAUX | 33 | 3EME | | | Saisir |
| 400€ | ABCDEF MARGAUX | 33 | 3EME | | | Saisir |
| 400€ | ABCDEF MARGAUX | 33 | 3EME | | | Saisir |
| 400€ | ABCDEF MARGAUX | 33 | 3EME | | | Saisir |
| 400€ | ABCDEF MARGAUX | 33 | 3EME | | | Saisir |
| 400€ | ABCDEF MARGAUX | 33 | 3EME | | | Saisir |
| 400€ | ABCDEF MARGAUX | 33 | 3EME | | | Saisir |
| 400€ | ABCDEF MARGAUX | 33 | 3EME | | | Saisir |
| 400€ | ABCDEF MARGAUX | 33 | 3EME | | | Saisir |
| 400€ | ABCDEF MARGAUX | 33 | 3EME | | | Saisir |
| 400€ | ABCDEF MARGAUX | 33 | 3EME | | | Saisir |
| 190€ | ABCDEF MARGAUX | 33 | 3EME | | 1 Terminé | Modifier |
| 400€ | ABCDEF MARGAUX | 33 | 3EME | | | Saisir |
| 400€ | ABCDEF MARGAUX | 33 | 3EME | | | Saisir |

- ✚ la fiche d'identification de l'élève s'affiche à l'écran.
 - ✚ On doit saisir la zone géographique. Suivre les mêmes manipulations que pour l'exemple 1.
 - ✚ Cliquer le bouton **Valider**
 - ✚ L'onglet **saisie des vœux** s'affiche et devient alors actif.
 - ✚ Cliquer sur le bouton  pour ouvrir une fenêtre qui vous donnera l'ensemble de la nomenclature des vœux établie par le SAIO.
- ou
- rechercher le code dans la liste papier de cette nomenclature.

Les champs précédés de * sont obligatoires.

Identification | Saisie des vœux | Saisie des notes

Ajout d'un vœu

* Vœu ?

Établissement

Voie d'orientation

Formation

* Vœu de dérogation

Langues vivantes

Langue Vivante 1 ? ANGLAIS LV1

Langue Vivante 2 ? ESPAGNOL LV2

Informations

* Régime

Valider Annuler

- ✚ La fenêtre **nomenclature des vœux** s'affiche. Pour gagner du temps, il est préférable d'utiliser la zone de recherche.
- ✚ Dans notre exemple, on saisit **blaise** et on clique sur le bouton **rechercher**. La nomenclature propre au Lycée Blaise Pascal s'affiche alors. Il ne reste plus qu'à cliquer sur le code correspondant au type de vœu souhaité. Dans notre exemple, cliquer sur **98311477**
- ✚ Le **code vœu** se reporte automatiquement dans le champ correspondant ;
- ✚ Pour ce cas, la rubrique « **Vœu de dérogation** » doit être saisie à **Oui**.
- ✚ Les **langues vivantes** sont automatiquement renseignées.
- ✚ Sélectionner le type de régime dans la liste déroulante **régime**
- ✚ Cliquer sur le bouton **Valider**
- ✚ L'écran suivant affiche des renseignements complémentaires :

Les champs précédés de * sont obligatoires.

Identification | Saisie des vœux | Saisie des notes

Vœu

Rang 1

Vœu 98311477

Établissement 9830261S LYCEE BLAISE PASCAL (DDEC) NOUMEA CEDEX

Voie d'orientation 2NDE GENERALE ET TECHNOLOGIQUE

Formation 2R-SPO CSHAM

Langues vivantes

Langue Vivante 1 AGL1 ANGLAIS LV1

Langue Vivante 2 ESP2 ESPAGNOL LV2

Informations

Régime EXTERNE

Avis

Avis du chef d'établissement

Avis de gestion IA

Vœu de dérogation

Élève souffrant d'un handicap

Élève nécessitant une prise en charge médicale importante à proximité de l'établissement demandé

Élève boursier au mérite ou boursier sur critères sociaux



Élève devant suivre un parcours scolaire particulier Validation administration

Élève dont un frère ou une soeur est déjà scolarisé(e) dans l'établissement demandé

Élève dont le domicile est situé en limite de secteur et proche de l'établissement souhaité


Déménagement

Valider

| | | |
|-----------------------------------------------------------------------------------|-------------------------------------|-------------------------------------------------------------------------------------|
|  | Exemple d'utilisation AFFELNET |  |
| | Vice-rectorat de Nouvelle Calédonie | |

- ✚ Les champs « Avis » doivent rester à blanc, par défaut, pour la voie générale et technologique.
- ✚ Choisir **Oui** pour le motif « *élève doit suivre un parcours scolaire particulier* » et **Oui** pour « *Validation administration* ».
- ✚ Cliquer sur **Valider**
- ✚ Cet élève ayant un second vœu, cliquer sur **ajouter**

| Identification | | Saisie des vœux | | Saisie des notes | |
|-------------------------------------------------------------------|------------------------------------------------------|-----------------|--|------------------|--|
| Vœu de rang 1 Supprimer | | | | | |
| Code du vœu | 98311477 | | | | |
| Etablissement | 9830261S LYCEE BLAISE PASCAL (DDEC) NOUMEA CEDEX | | | | |
| Voie d'orientation | 2NDE GENERALE ET TECHNOLOGIQUE | | | | |
| Formation | 2R-SPO CSHAM | | | | |
| Langue Vivante 1 | ANGLAIS LV1 | | | | |
| Langue Vivante 2 | ESPAGNOL LV2 | | | | |
| Régime | EXTERNE | | | | |
| Vœu de dérogation | Élève devant suivre un parcours scolaire particulier | | | | |

- ✚ Une nouvelle fenêtre de saisie des vœux s'affiche.
- ✚ Cliquer sur le bouton  pour ouvrir une fenêtre qui vous donnera l'ensemble de la nomenclature des vœux établie par le SAIO.
- ou
- rechercher le code dans la liste papier de cette nomenclature.
- ✚ La fenêtre **nomenclature des vœux** s'affiche. Pour gagner du temps, il est préférable d'utiliser la zone de recherche.
- ✚ Dans notre exemple, on saisit **blaise** et on clique sur le bouton **rechercher**. La nomenclature propre au Lycée Blaise Pascal s'affiche alors. Il ne reste plus qu'à cliquer sur le code correspondant au type de vœu souhaité. Dans notre exemple, cliquer sur **98311416**
- ✚ Le **code vœu** se reporte automatiquement dans le champ correspondant ;
- ✚ La rubrique « **Vœu de dérogation** » doit être laissée à **Non**, valeur par défaut.
- ✚ Les **langues vivantes** sont automatiquement renseignées.
- ✚ Sélectionner le type de régime dans la liste déroulante **régime**
- ✚ Cliquer sur le bouton **Valider**
- ✚ **Saisir obligatoirement le deuxième enseignement d'exploration parmi les 2 proposés.**
- ✚ Les champs « Avis » doivent rester à blanc, par défaut, pour la voie générale et technologique.

- Un écran récapitulatif de la saisie des vœux s'affiche alors. Vous pouvez changer l'ordre des vœux en cliquant sur **monter** ou **descendre** ou supprimer un vœu saisi ;

| | | |
|---------------------------------------------------------------------------------------------------------------------------------|------------------------------------------------------|--------------------------------|
| Identification | Saisie des vœux | Saisie des notes |
| Vœu de rang 1 | | |
| Code du vœu | 98311477 | |
| Etablissement | 9830261S LYCEE BLAISE PASCAL (DDEC) NOUMEA CEDEX | |
| Voie d'orientation | 2NDE GENERALE ET TECHNOLOGIQUE | |
| Formation | 2R-SPO CSHAM | |
| Langue Vivante 1 | ANGLAIS LV1 | |
| Langue Vivante 2 | ESPAGNOL LV2 | |
| Régime | EXTERNE | |
| Vœu de dérogation | Élève devant suivre un parcours scolaire particulier | |
| Vœu de rang 2 | | |
| Code du vœu | 98311416 | |
| Etablissement | 9830261S LYCEE BLAISE PASCAL (DDEC) NOUMEA CEDEX | |
| Voie d'orientation | 2NDE GENERALE ET TECHNOLOGIQUE | |
| Formation | 2DEGT2 2DEGT2 (CAS GENERAL 2 ENS.EXPLO) | |
| Langue Vivante 1 | ANGLAIS LV1 | |
| Langue Vivante 2 | ESPAGNOL LV2 | |
| Deuxième enseignement d'exploration souhaité | SES SCIENCES ECONOMIQUES ET SOCIALES | ⚠ saisi à titre d'information. |
| Régime | EXTERNE | |
| <input type="button" value="Ajouter"/> <input type="button" value="Fin de saisie des vœux"/> | | |

- Cliquer sur **fin de saisie des vœux**
- La fiche récapitulative élève s'affiche alors. Vous ne devez l'imprimer qu'à la fin de saisie de tous vos élèves.

L'entrée des vœux a été acceptée le **09/09/2010 à 09:39:09** sous l'identifiant **4008005937T**.

| | |
|--------------------------------------------------------|-----------------------------------------------------------------|
| Identité | Responsable légal |
| née le 26/08/1995 | 1 |
| Coordonnées du responsable ou de l'élève majeur | Scolarité actuelle |
| | Formation en cours 3EME 3EME |
| | LV1 AGL1 ANGLAIS LV1 |
| | LV2 ESP2 ESPAGNOL LV2 |
| | Etablissement 9830260R COLLEGE ST JOSEPH DE CLUNY (DDEC) NOUMEA |
| | Classe 33 |
| | Zone géographique PR DDEC SECTEUR PRIVE DDEC |
| | Retard scolaire Non |
| | Bonus académique Non |
| | Doublant Non |

✓ Saisie valide.

| | |
|----------------------|------------------------------------------------------|
| Vœu de rang 1 | |
| Code du vœu | 98311477 |
| Etablissement | 9830261S LYCEE BLAISE PASCAL (DDEC) NOUMEA CEDEX |
| Voie d'orientation | 2NDE GENERALE ET TECHNOLOGIQUE |
| Formation d'accueil | 2R-SPO CSHAM |
| Langue Vivante 1 | AGL1 ANGLAIS LV1 |
| Langue Vivante 2 | ESP2 ESPAGNOL LV2 |
| Régime | EXTERNE |
| Vœu de dérogation | Élève devant suivre un parcours scolaire particulier |
| Vœu de rang 2 | |
| Code du vœu | 98311416 |
| Etablissement | 9830261S LYCEE BLAISE PASCAL (DDEC) NOUMEA CEDEX |
| Voie d'orientation | 2NDE GENERALE ET TECHNOLOGIQUE |
| Formation d'accueil | 2DEGT2 2DEGT2 (CAS GENERAL 2 ENS.EXPLO) |
| Langue Vivante 1 | AGL1 ANGLAIS LV1 |
| Langue Vivante 2 | ESP2 ESPAGNOL LV2 |

- Cliquer sur le bouton **retour à la liste des élèves**

A. Correction d'une erreur



- ✚ Pour corriger un vœu déjà saisi pour un élève, cliquer sur le bouton **modifier** de l'élève concerné

9830260R COLLEGE ST JOSEPH DE CLUNY (DDEC) NOUMEA UN FILTRE EST ACTIF

| INE | Nom | Prénom | Classe | Formation | Etat | |
|----------------|------------------|----------------|--------------------------|------------|-----------|----------|
| Commençant par | Commençant par | Commençant par | 33 | (toutes) | (tous) | Chercher |
| INE | Nom prénom(s) ▲▼ | Classe ▲▼ | Formation [option(s)] ▲▼ | Nb vœux ▲▼ | Etat ▲▼ | Ajouter |
| 40060C | | 33 | 3EME | | | Saisir |
| 40060C | | 33 | 3EME | | | Saisir |
| 40060C | | 33 | 3EME | | | Saisir |
| 40060C | | 33 | 3EME | | | Saisir |
| 40060C | | 33 | 3EME | | | Saisir |
| 40060C | | 33 | 3EME | | | Saisir |
| 40050C | | 33 | 3EME | | | Saisir |
| 40060C | | 33 | 3EME | | | Saisir |
| 40060C | | 33 | 3EME | | | Saisir |
| 40060C | | 33 | 3EME | | | Saisir |
| 40060C | | 33 | 3EME | | | Saisir |
| 40060C | | 33 | 3EME | | | Saisir |
| 40050C | | 33 | 3EME | | | Saisir |
| 40060C | | 33 | 3EME | | | Saisir |
| 190601 | | 33 | 3EME | | 1 Terminé | Modifier |
| 40080C | | 33 | 3EME | | 2 Terminé | Modifier |
| 40060C | | 33 | 3EME | | | Saisir |
| 40060C | | 33 | 3EME | | | Saisir |
| 40060C | | 33 | 3EME | | | Saisir |

- ✚ Cliquer sur l'onglet **saisie des vœux** puis sur **vœu de rang 1** ou **vœu de rang 2** selon le vœu à modifier

| Identification | Saisie des vœux | Saisie des notes |
|------------------------------------------------------------------------------------------------------------------------------------------------------------|-----------------|------------------|
| Vœu de rang 1 Descendre Supprimer | | |
| Code du vœu 98311477 | | |
| Etablissement 98302618 LYCEE BLAISE PASCAL (DDEC) NOUMEA CEDEX | | |
| Voie d'orientation 2NDE GENERALE ET TECHNOLOGIQUE | | |
| Formation 2R-SPO CSHAM | | |
| Langue Vivante 1 ANGLAIS LV1 | | |
| Langue Vivante 2 ESPAGNOL LV2 | | |
| Régime EXTERNE | | |
| Vœu de dérogation Élève devant suivre un parcours scolaire particulier | | |
| Vœu de rang 2 Monter Supprimer | | |
| Code du vœu 98311416 | | |
| Etablissement 98302618 LYCEE BLAISE PASCAL (DDEC) NOUMEA CEDEX | | |
| Voie d'orientation 2NDE GENERALE ET TECHNOLOGIQUE | | |
| Formation 2DEGT2 2DEGT2 (CAS GENERAL 2 ENS.EXPLO) | | |
| Langue Vivante 1 ANGLAIS LV1 | | |
| Langue Vivante 2 ESPAGNOL LV2 | | |
| Deuxième enseignement d'exploration souhaité SES SCIENCES ECONOMIQUES ET SOCIALES ⚠ saisi à titre d'information. | | |
| Régime EXTERNE | | |
| Ajouter Retour à la liste des élèves | | |

| | | |
|-----------------------------------------------------------------------------------|-------------------------------------------|-------------------------------------------------------------------------------------|
|  | Exemple d'utilisation AFFELNET |  |
| | Vice-rectorat de Nouvelle Calédonie | |

✚ Dans l'exemple ci-dessous, on a cliqué sur **vœu de rang 2**. Il suffit alors **soit de changer les valeurs souhaitées** et de valider ces changements en cliquant sur le bouton **valider**, **soit de supprimer le vœu** et en ajoutant un autre.

Les champs précédés de * sont obligatoires.

Identification | Saisie des vœux | Saisie des notes

Vœu

Rang: 2
 Vœu: 98311416
 Établissement: 98302618 LYCEE BLAISE PASCAL (DDEC) NOUMEA CEDEX
 Voie d'orientation: 2NDE GENERALE ET TECHNOLOGIQUE
 Formation: 2DEGT2 2DEGT2 (CAS GENERAL 2 ENS. EXPLO)

Langues vivantes

Langue Vivante 1: AGL1 ANGLAIS LV1
 Langue Vivante 2: ESP2 ESPAGNOL LV2

Informations

Deuxième enseignement d'exploration souhaité: SCIENCES ECONOMIQUES ET SOCIALES
 Régime: EXTERNE

Avis

Avis du chef d'établissement: [dropdown]
 Avis de gestion IA: [dropdown]

Valider

Ou

Identification | Saisie des vœux | Saisie des notes

Vœu de rang 1 Descendre Supprimer

Code du vœu: 98311416
 Établissement: 98302618 LYCEE BLAISE PASCAL (DDEC) NOUMEA CEDEX
 Voie d'orientation: 2NDE GENERALE ET TECHNOLOGIQUE
 Formation: 2DEGT2 2DEGT2 (CAS GENERAL 2 ENS. EXPLO)

Langue Vivante 1: ANGLAIS LV1
 Langue Vivante 2: ESPAGNOL LV2

Deuxième enseignement d'exploration souhaité: SES SCIENCES ECONOMIQUES ET SOCIALES
 Régime: EXTERNE

Vœu de dérogation: Élève devant suivre un parcours scolaire particulier

Vœu de rang 2 Monter Supprimer

Code du vœu: 98311416
 Établissement: 98302618 LYCEE BLAISE PASCAL (DDEC) NOUMEA CEDEX
 Voie d'orientation: 2NDE GENERALE ET TECHNOLOGIQUE
 Formation: 2DEGT2 2DEGT2 (CAS GENERAL 2 ENS. EXPLO)

Langue Vivante 1: ANGLAIS LV1
 Langue Vivante 2: ESPAGNOL LV2

Deuxième enseignement d'exploration souhaité: SES SCIENCES ECONOMIQUES ET SOCIALES
 Régime: EXTERNE

Ajouter Retour à la liste des élèves

✚ Cliquer sur **OK** puis ajouter un autre vœu

Identification | Saisie des vœux | Saisie des notes

Vœu de rang 1 Supprimer



Code du vœu: 98311477
 Établissement: 98302618 LYCEE BLAISE PASCAL (DDEC) NOUMEA CEDEX
 Voie d'orientation: 2NDE GENERALE ET TECHNOLOGIQUE
 Formation: 2R-SPO CSHAM

Langue Vivante 1: ANGLAIS LV1
 Langue Vivante 2: ESPAGNOL LV2

Régime: EXTERNE

Vœu de dérogation: Élève devant suivre un parcours scolaire particulier

Ajouter Retour à la liste des élèves

| | | |
|-----------------------------------------------------------------------------------|-------------------------------------|-------------------------------------------------------------------------------------|
|  | Exemple d'utilisation AFFELNET |  |
| | Vice-rectorat de Nouvelle Calédonie | |

Exemple 3 : saisie de vœu P.A.M avec notes

L'élève **ZWZWZWZ Vanessa** du collège de St Joseph de Cluny (division 33) demande


- en **vœu 1**, une seconde **GT MPS** au lycée **Blaise Pascal** en demi-pension
- en **vœu 2**, une seconde **GT SI + CIT** au lycée **Jules Garnier** en demi-pension
- en **vœu 3**, une seconde **GT SES + PFEG** au lycée **Blaise Pascal** en demi-pension



Cet élève est dans la même division. Le filtre est déjà posé.

9830260R COLLEGE ST JOSEPH DE CLUNY (DDEC) NOUMEA

UN FILTRE EST ACTIF

| INE | Nom | Prénom | Classe | Formation | Etat | |
|----------------|------------------|----------------|--------------------------|------------|-----------|----------|
| Commençant par | Commençant par | Commençant par | 33 | (toutes) | (tous) | Chercher |
| INE | Nom prénom(s) ▲▼ | Classe ▲▼ | Formation [option(s)] ▲▼ | Nb vœux ▲▼ | Etat ▲▼ | Ajouter |
| 400€ | ATIMACA TOULETA | 33 | 3EME | | | Saisir |
| 400€ | | 33 | 3EME | | | Saisir |
| 400€ | | 33 | 3EME | | | Saisir |
| 400€ | | 33 | 3EME | | | Saisir |
| 400€ | | 33 | 3EME | | | Saisir |
| 400€ | | 33 | 3EME | | | Saisir |
| 400€ | | 33 | 3EME | | | Saisir |
| 400€ | | 33 | 3EME | | | Saisir |
| 400€ | | 33 | 3EME | | | Saisir |
| 400€ | | 33 | 3EME | | | Saisir |
| 400€ | | 33 | 3EME | | | Saisir |
| 400€ | | 33 | 3EME | | | Saisir |
| 400€ | | 33 | 3EME | | | Saisir |
| 400€ | | 33 | 3EME | | | Saisir |
| 190€ | | 33 | 3EME | | 1 Terminé | Modifier |
| 400€ | | 33 | 3EME | | | Saisir |
| 400€ | | 33 | 3EME | | | Saisir |



- ✚ la fiche d'identification de l'élève s'affiche à l'écran.
- ✚ On doit saisir la zone géographique. Suivre les mêmes manipulations que pour l'exemple 1.
- ✚ Cliquer le bouton **Valider**
- ✚ L'onglet **saisie des vœux** s'affiche et devient alors actif.
- ✚ Cliquer sur le bouton  pour ouvrir une fenêtre qui vous donnera l'ensemble de la nomenclature des vœux établie par le SAIO.
- ✚ La fenêtre **nomenclature des vœux** s'affiche. Pour gagner du temps, il est préférable d'utiliser la zone de recherche.
- ✚ Dans notre exemple, on saisit **blaise** et on clique sur **rechercher**. La nomenclature propose au Lycée Blaise Pascal s'affiche alors. Il ne reste plus qu'à cliquer sur le code correspondant au type de vœu souhaité. Dans notre exemple, cliquer sur **98311415**
- ✚ Le **code vœu** se reporte automatiquement dans le champ correspondant ;
- ✚ La rubrique « **Vœu de dérogation** » doit être laissée à **Non**, valeur par défaut.
- ✚ Les **langues vivantes** sont automatiquement renseignées.
- ✚ Sélectionner le type de régime dans la liste déroulante **régime**
- ✚ Cliquer sur le bouton **Valider**

| | | |
|-----------------------------------------------------------------------------------|------------------------------------------|-------------------------------------------------------------------------------------|
|  | Exemple d'utilisation AFFELNET |  |
| | Vice-rectorat de Nouvelle Calédonie | |

- ✚ **Les champs « Avis » doivent rester à blanc, par défaut, pour la voie générale et technologique.**
- ✚ Cliquer sur le bouton **valider**, un écran récapitulatif s'affiche alors.
- ✚ Cet élève ayant fait un second vœu, cliquer sur **ajouter**
- ✚ Saisir de la même façon que pour le vœu 1, le vœu 2 de l'élève (code **98311400**)
- ✚ Cliquer sur le bouton **valider**
- ✚ **Les champs « Avis » doivent rester à blanc, par défaut, pour la voie générale et technologique.**
- ✚ Cliquer sur le bouton **valider**, un écran récapitulatif s'affiche alors.
- ✚ Cet élève ayant fait un troisième vœu, cliquer sur **ajouter**
- ✚ Saisir de la même façon que pour le vœu 1 et 2, le vœu 3 de l'élève (code **98311416**)
- ✚ Cliquer sur le bouton **valider**
- ✚ Renseigner la rubrique concernant le 2^{ème} enseignement d'exploration
- ✚ **Les champs « Avis » doivent rester à blanc, par défaut, pour la voie générale et technologique.**
- ✚ Cliquer sur le bouton **valider**
- ✚ Un écran récapitulatif des vœux saisis s'affiche. Cliquer sur le bouton **fin de saisie des vœux**

| Identification | Saisie des vœux | Saisie des notes |
|------------------------------------------------------------------------------------|--------------------------------------------------|---------------------------------|
| Vœu de rang 1 Descendre Supprimer | | |
| Code du vœu | 98311415 | |
| Etablissement | 98302618 LYCEE BLAISE PASCAL (DDEC) NOUMEA CEDEX | |
| Voie d'orientation | 2NDE GENERALE ET TECHNOLOGIQUE | |
| Formation | 2DEGT2 2DEGT2 (CAS GENERAL 2 ENS.EXPLO) | |
| Deuxième enseignement d'exploration | MP-SC METHODES & PRATIQUES SCIENTIFIQUES | |
| Langue Vivante 1 | ANGLAIS LV1 | |
| Langue Vivante 2 | JAPONAIS LV2 | |
| Régime | EXTERNE | |
| Vœu de rang 2 Descendre Monter Supprimer | | |
| Code du vœu | 98311400 | |
| Etablissement | 9830003L LYCEE J.GARNIER NOUMEA CEDEX | |
| Voie d'orientation | 2NDE GENERALE ET TECHNOLOGIQUE | |
| Formation | 2DEGT3 2DEGT3 (CAS DEROGAT. 3 ENS.EXPLO) | |
| Deuxième enseignement d'exploration | SC-IG SCIENCES DE L INGENIEUR | |
| Troisième enseignement d'exploration | CITEC CREATION & INNOVATION TECHNOLOGIQUES | |
| Langue Vivante 1 | ANGLAIS LV1 | |
| Langue Vivante 2 | JAPONAIS LV2 | |
| Régime | EXTERNE | |
| Vœu de rang 3 Monter Supprimer | | |
| Code du vœu | 98311416 | |
| Etablissement | 98302618 LYCEE BLAISE PASCAL (DDEC) NOUMEA CEDEX | |
| Voie d'orientation | 2NDE GENERALE ET TECHNOLOGIQUE | |
| Formation | 2DEGT2 2DEGT2 (CAS GENERAL 2 ENS.EXPLO) | |
| Langue Vivante 1 | ANGLAIS LV1 | |
| Langue Vivante 2 | JAPONAIS LV2 | |
| Deuxième enseignement d'exploration souhaité | PFEG PRINCIPES FONDAMENT. ECONOMIE & GESTION | ⚠️ saisi à titre d'information. |
| Régime | EXTERNE | |

Fin de saisie des vœux



| | | |
|-----------------------------------------------------------------------------------|------------------------------------------|-------------------------------------------------------------------------------------|
|  | Exemple d'utilisation AFFELNET |  |
| | Vice-rectorat de Nouvelle Calédonie | |

✚ L'écran de saisie des notes s'affiche alors.

| | | | | | |
|----------------------------------------|---------------------------------|--------------------------|---------------------------------|----------------------------------------|---------------------------------|
| Identification | | Saisie des voeux | | Saisie des notes | |
| Notes | | | | | |
| * 1. FRANCAIS | <input type="text"/> | * 2. MATHEMATIQUES | <input type="text"/> | 3. LANGUE VIVANTE 1 | <input type="text" value="NN"/> |
| 5. PHYSIQUE-CHIMIE | <input type="text" value="NN"/> | 6. ED.PHYSIQUE & SPORT. | <input type="text" value="NN"/> | 7. ARTS PLASTIQUES | <input type="text" value="NN"/> |
| 9. LANGUE VIVANTE 2 | <input type="text" value="NN"/> | 10. HISTOIRE & GEOGRAPH. | <input type="text" value="NN"/> | 11. VIE SCOLAIRE | <input type="text" value="NN"/> |
| 13. COMPET 2 | <input type="text" value="NN"/> | 14. COMPET 3 | <input type="text" value="NN"/> | 15. COMPET 4 | <input type="text" value="NN"/> |
| 17. COMPET 6 | <input type="text" value="NN"/> | 18. COMPET 7 | <input type="text" value="NN"/> | 19. COMPET 8 | <input type="text" value="NN"/> |
| | | | | 4. SCIENCES VIE & TERRE | <input type="text" value="NN"/> |
| | | | | 8. TECHNOLOGIE | <input type="text" value="NN"/> |
| | | | | 12. COMPET 1 | <input type="text" value="NN"/> |
| | | | | 16. COMPET 5 | <input type="text" value="NN"/> |
| | | | | 20. COMPET 9 | <input type="text" value="NN"/> |
| <input type="button" value="Valider"/> | | | | <input type="button" value="Annuler"/> | |

✚ **Pour les élèves se présentant au DNB**, ne pas saisir les notes, elles seront directement récupérées à partir de l'application NOTANET. Les 9 compétences qui ne sont pas utilisées pour les secondes GT doivent être laissées à NN (Non Noté), valeur mise par défaut.


✚ La fiche récapitulative élève s'affiche alors. Vous ne devez l'imprimer qu'à la fin de saisie de tous vos élèves.

| | | |
|-----------------------------------------------------------------------------------|-------------------------------------|-------------------------------------------------------------------------------------|
|  | Exemple d'utilisation AFFELNET |  |
| | Vice-rectorat de Nouvelle Calédonie | |

Exemple 4 : saisie de vœu vers l'enseignement professionnel (post 3^{ème}) P.A.M avec notes

L'élève KLKLKLKL Amélie du collège de St Joseph de Cluny (division 33) demande :

- en vœu 1, une 2nde PRO. **Métiers de la Restauration et de l'hôtellerie** au LP Jean 23 en demi-pension
- en vœu 2, une 2nde PRO. **Comptabilité** au LP Cluny en demi-pension
- en vœu 3, une 2nde PRO. **Métiers de la Restauration et de l'hôtellerie** au LPCH en demi-pension
- en vœu 4, une 2nde PRO. **Comptabilité** au LPCH en demi-pension en demi-pension

- ✚ la fiche d'identification de l'élève s'affiche à l'écran.
- ✚ On doit saisir la zone géographique. Suivre les mêmes manipulations que pour l'exemple 1.
- ✚ Cliquer le bouton **Valider**
- ✚ L'onglet **saisie des vœux** s'affiche et devient alors actif.
- ✚ Cliquer sur le bouton  pour ouvrir une fenêtre vous donnant l'ensemble de la nomenclature des vœux établie par le SAIO.
- ✚ La fenêtre **nomenclature des vœux** s'affiche. Pour gagner du temps, il est préférable d'utiliser la zone de recherche.
- ✚ Dans notre exemple, on saisit **jean** et on clique sur le bouton **rechercher**. La nomenclature propre au LP Jean 23 s'affiche alors. Il ne reste plus qu'à cliquer sur le code correspondant au type de vœu souhaité. Dans notre exemple, cliquer sur **98311315** correspondant au type de vœu souhaité.
- ✚ Le **code vœu** se reporte automatiquement dans le champ correspondant ;
- ✚ La rubrique « **Vœu de dérogation** » doit être laissée à **Non**, valeur par défaut.
- ✚ Les **langues vivantes** sont automatiquement renseignées.
- ✚ Sélectionner le type de régime dans la liste déroulante **régime**
- ✚ Cliquer sur le bouton **Valider**
- ✚ Le bas de l'écran « **saisie des vœux** » affiche **l'avis du chef d'établissement**. Choisir **l'avis** dans la liste déroulante des valeurs possibles.
- ✚ Pour l'« **Avis de gestion IA** », **laisser le champ à blanc**, par défaut.
- ✚ Cliquer sur le bouton **valider**, un écran récapitulatif s'affiche alors.
- ✚ Cet élève ayant fait un second vœu, cliquer sur **ajouter**
- ✚ Saisir de la même façon que pour le vœu 1, le vœu 2 de l'élève (code **98311337**)
- ✚ Cliquer sur le bouton **valider**
- ✚ Le bas de l'écran « **saisie des vœux** » affiche **l'avis du chef d'établissement**. Choisir **l'avis** dans la liste déroulante des valeurs possibles.
- ✚ Pour l'« **Avis de gestion IA** », **laisser le champ à blanc**, par défaut.
- ✚ Cliquer sur le bouton **valider**, un écran récapitulatif s'affiche alors.

- + Cet élève ayant fait un troisième vœu, cliquer sur **ajouter**
- + Saisir de la même façon que pour le vœu 1 et 2, le vœu 3 de l'élève (code **98311121**)
- + Cliquer sur le bouton **valider**
- + Le bas de l'écran « *saisie des vœux* » affiche **l'avis du chef d'établissement**. Choisir **l'avis** dans la liste déroulante des valeurs possibles.
- + Pour l'« **Avis de gestion IA** », **laisser le champ à blanc**, par défaut.
- + Cliquer sur le bouton **valider**, un écran récapitulatif s'affiche alors.

- + Cet élève ayant fait un quatrième vœu, cliquer sur **ajouter**
- + Saisir de la même façon que pour le vœu 1, 2 et 3, le vœu 4 de l'élève (code **98311119**)
- + Cliquer sur le bouton **valider**.
- + Le bas de l'écran « *saisie des vœux* » affiche **l'avis du chef d'établissement**. Choisir **l'avis** dans la liste déroulante des valeurs possibles.
- + Pour l'« **Avis de gestion IA** », **laisser le champ à blanc**, par défaut.
- + Cliquer sur le bouton **valider**, un écran récapitulatif s'affiche alors.
- + Cliquer sur **Fin de saisie des vœux**.
- + L'écran de saisie des notes s'affiche alors.

Identification Saisie des vœux Saisie des notes



| Notes | | | |
|---------------------|----------------------|--------------------------|----------------------|
| * 1. FRANCAIS | <input type="text"/> | * 2. MATHÉMATIQUES | <input type="text"/> |
| 5. PHYSIQUE-CHIMIE | <input type="text"/> | 6. ED. PHYSIQUE & SPORT. | <input type="text"/> |
| 9. LANGUE VIVANTE 2 | <input type="text"/> | 10. HISTOIRE & GEOGRAPH. | <input type="text"/> |
| 13. COMPET 2 | <input type="text"/> | 14. COMPET 3 | <input type="text"/> |
| 17. COMPET 6 | <input type="text"/> | 18. COMPET 7 | <input type="text"/> |
| 3. LANGUE VIVANTE 1 | <input type="text"/> | 4. SCIENCES VIE & TERRE | <input type="text"/> |
| 7. ARTS PLASTIQUES | <input type="text"/> | 8. TECHNOLOGIE | <input type="text"/> |
| 11. VIE SCOLAIRE | <input type="text"/> | 12. COMPET 1 | <input type="text"/> |
| 15. COMPET 4 | <input type="text"/> | 16. COMPET 5 | <input type="text"/> |
| 19. COMPET 8 | <input type="text"/> | 20. COMPET 9 | <input type="text"/> |

- + **Pour les élèves se présentant au DNB**, ne pas saisir les notes, elles seront directement récupérées à partir de **l'application NOTANET** et saisir les 9 compétences (valeurs autorisées = 5 / 15 / 20 ou 0 pour les compétences évaluées)
- + Pour tous les autres cas, saisir les notes pour les 11 matières (valeurs de 0 à 20) et saisir les 9 compétences (valeurs autorisées = 5 / 15 / 20 ou 0 pour les compétences évaluées)

Identification Saisie des vœux Saisie des notes

| Notes | | | |
|---------------------|------------------------------------|--------------------------|---------------------------------|
| * 1. FRANCAIS | <input type="text" value="10.5"/> | * 2. MATHÉMATIQUES | <input type="text" value="12"/> |
| 5. PHYSIQUE-CHIMIE | <input type="text" value="8"/> | 6. ED. PHYSIQUE & SPORT. | <input type="text" value="12"/> |
| 9. LANGUE VIVANTE 2 | <input type="text" value="15"/> | 10. HISTOIRE & GEOGRAPH. | <input type="text" value="14"/> |
| 13. COMPET 2 | <input type="text" value="15"/> | 14. COMPET 3 | <input type="text" value="5"/> |
| 17. COMPET 6 | <input type="text" value="20"/> | 18. COMPET 7 | <input type="text" value="15"/> |
| 3. LANGUE VIVANTE 1 | <input type="text" value="12.62"/> | 4. SCIENCES VIE & TERRE | <input type="text" value="10"/> |
| 7. ARTS PLASTIQUES | <input type="text" value="12"/> | 8. TECHNOLOGIE | <input type="text" value="11"/> |
| 11. VIE SCOLAIRE | <input type="text" value="15"/> | 12. COMPET 1 | <input type="text" value="20"/> |
| 15. COMPET 4 | <input type="text" value="0"/> | 16. COMPET 5 | <input type="text" value="15"/> |
| 19. COMPET 8 | <input type="text" value="5"/> | 20. COMPET 9 | <input type="text" value="0"/> |


- + Cliquer sur le bouton **valider**
- + La fiche récapitulative élève s'affiche alors. Vous ne devez pas l'imprimer maintenant, il est fortement recommandé de faire cette impression qu'à la fin de la saisie effectuée pour l'ensemble des élèves



| | | |
|-----------------------------------------------------------------------------------|-------------------------------------|-------------------------------------------------------------------------------------|
|  | Exemple d'utilisation AFFELNET |  |
| | Vice-rectorat de Nouvelle Calédonie | |

Exemple 5 : Saisie de vœu de recensement + P.A.M avec notes (POST BEP)

L'élève AZERTY Sylvestre du lycée Jean 23 demande :

- en vœu 1, une 1^{ère} PRO. **Restauration** (98311161) au **LP Jean 23** en externe
- en vœu 2, une 1^{ère} PRO. **Restauration** (98311116) au **LPCH** en externe

- ✚ la fiche d'identification de l'élève s'affiche à l'écran.
- ✚ Cliquer sur le bouton **Valider**
- ✚ L'onglet **saisie des vœux** s'affiche et devient alors actif.
- ✚ Cliquer sur le bouton  pour ouvrir une fenêtre vous donnant l'ensemble de la nomenclature des vœux établie par le SAIO.
- ✚ La fenêtre **nomenclature des vœux** s'affiche. Saisir **cluny** puis sur **rechercher**
- ✚ Cliquer sur le code correspondant au type de vœu souhaité. Dans notre exemple, cliquer sur **98311161**
- ✚ Le code vœu se reporte automatiquement dans le champ correspondant.
- ✚ La valeur se reporte automatiquement dans le champ correspondant ;
- ✚ La LV1 est renseignée automatiquement.
- ✚ Sélectionner le type de régime dans la liste déroulante **régime**
- ✚ Cliquer sur le bouton **valider**
- ✚ Le bas de l'écran « *saisie des vœux* » affiche **l'avis du conseil de classe**. Choisir un avis dans la liste déroulante.
- ✚ Le champ « **Avis d'entretien** » doit être laissé à blanc, par défaut.
- ✚ Cliquer sur le bouton **valider**
- ✚ Cet élève ayant fait un second vœu, cliquer sur **ajouter**
- ✚ Saisir de la même façon que pour le vœu 1, le vœu 2 de l'élève (code **98311116**)
- ✚ Le code vœu se reporte automatiquement dans le champ correspondant ;
- ✚ La **LV1** est renseignée automatiquement.
- ✚ Sélectionner le type de régime dans la liste déroulante **régime**
- ✚ Cliquer sur le bouton **valider**
- ✚ Le bas de l'écran « *saisie des vœux* » affiche **l'avis du conseil de classe**. Choisir un avis dans la liste déroulante.
- ✚ Le champ « **Avis d'entretien** » doit être laissé à blanc, par défaut.
- ✚ Cliquer sur le bouton **valider**
- ✚ Cliquer sur **Fin de saisie des vœux**

| | | |
|-----------------------------------------------------------------------------------|-------------------------------------|-------------------------------------------------------------------------------------|
|  | Exemple d'utilisation AFFELNET |  |
| | Vice-rectorat de Nouvelle Calédonie | |

✚ L'écran de saisie des notes s'affiche

✚ Saisir les notes et cliquer sur **valider**

| | | |
|----------------------------------------|----------------------|----------------------------------------|
| Identification | Saisie des vœux | Saisie des notes |
| Notes | | |
| * 1. FRANÇAIS | <input type="text"/> | * 2. MATHÉMATIQUES |
| 5. SCIENCES PHYSIQUES | NN | * 3. LANGUE VIVANTE 1 |
| | | * 4. ENS. TECHNOL. PROFESS. |
| <input type="button" value="Valider"/> | | <input type="button" value="Annuler"/> |

✚ La fiche récapitulative s'affiche alors. Vous pouvez l'imprimer maintenant mais il est fortement recommandé de faire cette impression à la fin pour l'ensemble des élèves.

Exemple 6 : saisie de vœu de recensement : redoublement (post 3^{ème})

L'élève QWERTY Wendy du collège St Joseph de Cluny redouble sa troisième en 2011.

- ✚ Pour obtenir le code du vœu, on fait une recherche sur son propre établissement. Dans notre exemple, on saisira donc **Cluny**.

Recherche simple / Recherche avancée

Votre recherche

| Code | Formation |
|------------------------------------------------------|-----------------------------------------------------------------------------|
| COLLEGE ST JOSEPH DE CLUNY (DDEC) NOUMEA (9830260R) | |
| 98311454 | Formation d'accueil : REDOUB REDOUBLEMENT |
| LP ST JOSEPH DE CLUNY (DDEC) NOUMEA CEDEX (9830269A) | |
| 98311339 | Formation d'accueil : 2NDPRO 31210 2NDPRO ACCUEIL -RELATION CLIENTS USAGERS |
| 98311340 | Formation d'accueil : 2NDPRO 31202 2NDPRO COMMERCE |
| 98311337 | Formation d'accueil : 2NDPRO 31402 2NDPRO COMPTABILITE |
| 98311338 | Formation d'accueil : 2NDPRO 32402 2NDPRO SECRETARIAT |

5 élément(s)

- ✚ Le code vœu se reporte automatiquement dans le champ correspondant.

Les champs précédés de * sont obligatoires.

Identification | Saisie des vœux | Saisie des notes

Vœu

Rang 1

Vœu **98311454**

Établissement **9830260R COLLEGE ST JOSEPH DE CLUNY (DDEC) NOUMEA**

Voie d'orientation **REDOUBLEMENT**

Formation **REDOUB REDOUBLEMENT**

Langues vivantes

Langue Vivante 1 **AGL1 ANGLAIS LV1**

Langue Vivante 2 **JAP2 JAPONAIS LV2**

Informations

Régime **EXTERNE**

Avis

Avis du chef d'établissement

Avis de gestion IA

- ✚ Pas d'avis à saisir.
- ✚ Cliquer sur le bouton **Valider**
- ✚ La saisie des vœux est terminée pour cet élève.

Identification | Saisie des vœux | Saisie des notes

Vœu de rang 1

Code du vœu **98311454**

Établissement **9830260R COLLEGE ST JOSEPH DE CLUNY (DDEC) NOUMEA**



Voie d'orientation **REDOUBLEMENT**

Formation **REDOUB REDOUBLEMENT**

Langue Vivante 1 **ANGLAIS LV1**

Langue Vivante 2 **JAPONAIS LV2**

Régime **EXTERNE**

| | | |
|-----------------------------------------------------------------------------------|-------------------------------------|-------------------------------------------------------------------------------------|
|  | Exemple d'utilisation AFFELNET |  |
| | Vice-rectorat de Nouvelle Calédonie | |

Exemple 7 : saisie de vœu de recensement apprentissage

L'élève CFVCFVCFV **Dylan** demande à rentrer en apprentissage (vœu unique)

- ✚ Pour obtenir le code du vœu, dans la zone de recherche saisir **cfa**
- ✚ Cliquer sur le bouton **rechercher**
- ✚ Cliquer sur le code **98311256**

Recherche simple / Recherche avancée

Votre recherche

| Code | Formation |
|-----------------------------------------------------------|----------------------------------------|
| CEA-CENTRE DE FORMATION APPRENTIS NOUMEA CEDEX (9830525D) | |
| 98311256 | Formation d'accueil : CAPBEP CAP / BEP |
| 1 élément(s) | |

- ✚ Le code vœu se reporte automatiquement dans le champ correspondant.
- ✚ Cliquer sur le bouton **Valider**
- ✚ Pas d'avis à saisir.
- ✚ La saisie des vœux est terminée pour cet élève