

## L'UNION EUROPEENNE : PÔLES ET DISPARITES

**Document 1** Les pôles urbains en Europe

**Document 2** L'Europe rhénane

**Document 3** L'économie européenne : diversité et puissance

**Document 4** La répartition des revenus dans les pays de l'Union européenne en 2008

**Document 5** Ménages ayant accès à Internet à leur domicile

### QUESTIONS

**Question 1 (document 1)** **2 points**

- Comment l'espace européen est-il organisé par ses métropoles ?

**Question 2 (documents 1 et 2)** **3 points**

- Pourquoi peut-on dire que l'Europe rhénane est le cœur de la mégalopole européenne ?

**Question 3 (documents 2 et 3)** **3 points**

- Montrez que l'Union européenne est un pôle économique et commercial majeur.

**Question 4 (document 4)** **2 points**

- Quelles diversités cette carte fait-elle apparaître ?

**Question 5 (document 5)** **2 points**

- Quels contrastes ce document met-il en évidence ?

**Question 6** **8 points**

A l'aide des documents, des réponses aux questions et de vos connaissances, vous rédigerez un texte organisé sur le sujet suivant :

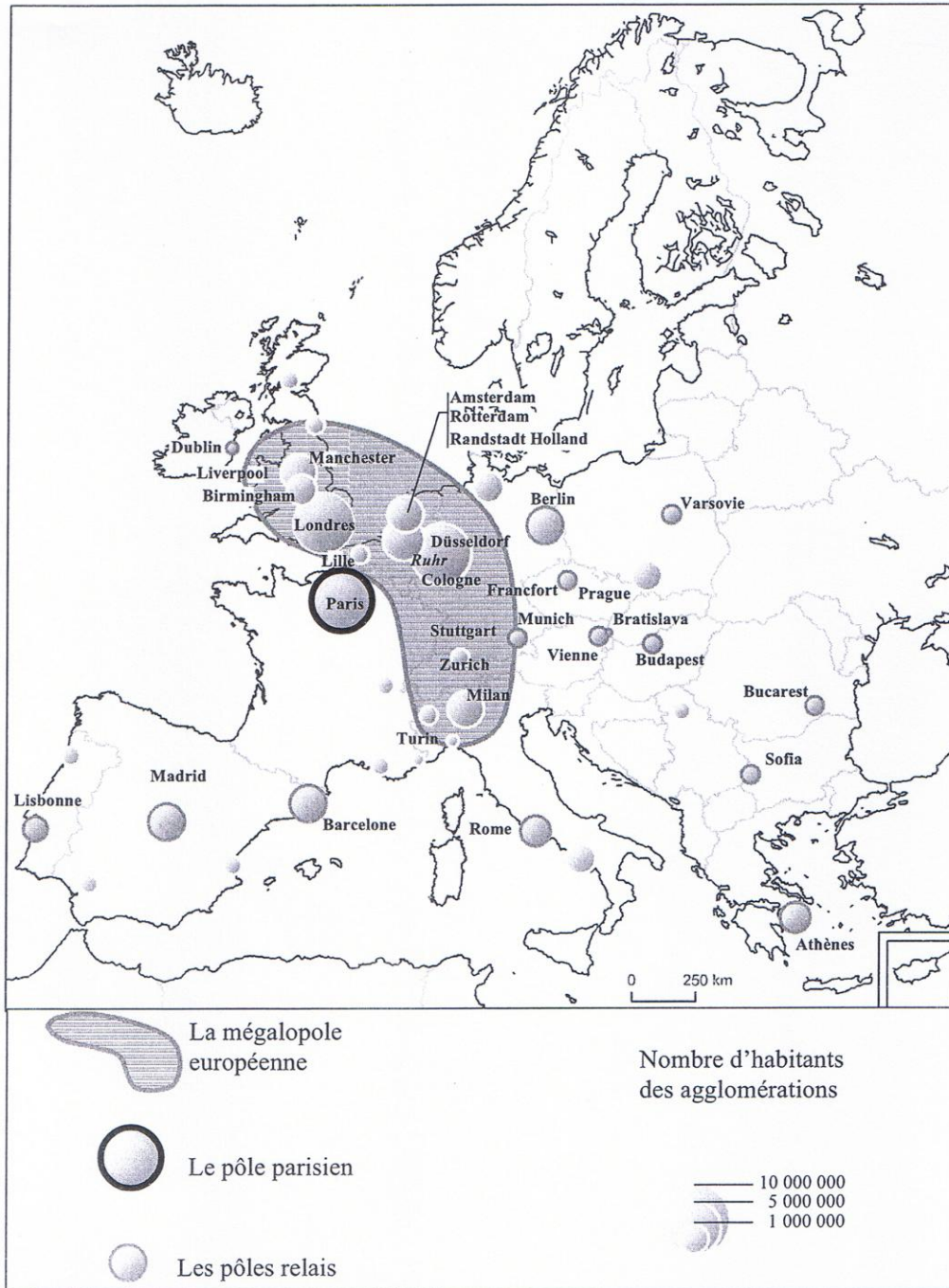
### « L'Union européenne : pôles et disparités »

Vous pourrez, dans un premier temps, présenter les éléments qui montrent que l'Union européenne est l'un des pôles majeurs de l'économie mondiale, puis, son organisation spatiale et ses disparités internes.

Vous complèterez également le fond de carte fourni page 7 en faisant figurer :

- la mégalopole européenne et ses principaux pôles urbains ;
- le pôle parisien ;
- les régions marginalisées de l'Union européenne ;
- l'opposition centres/périphéries dans l'espace européen.

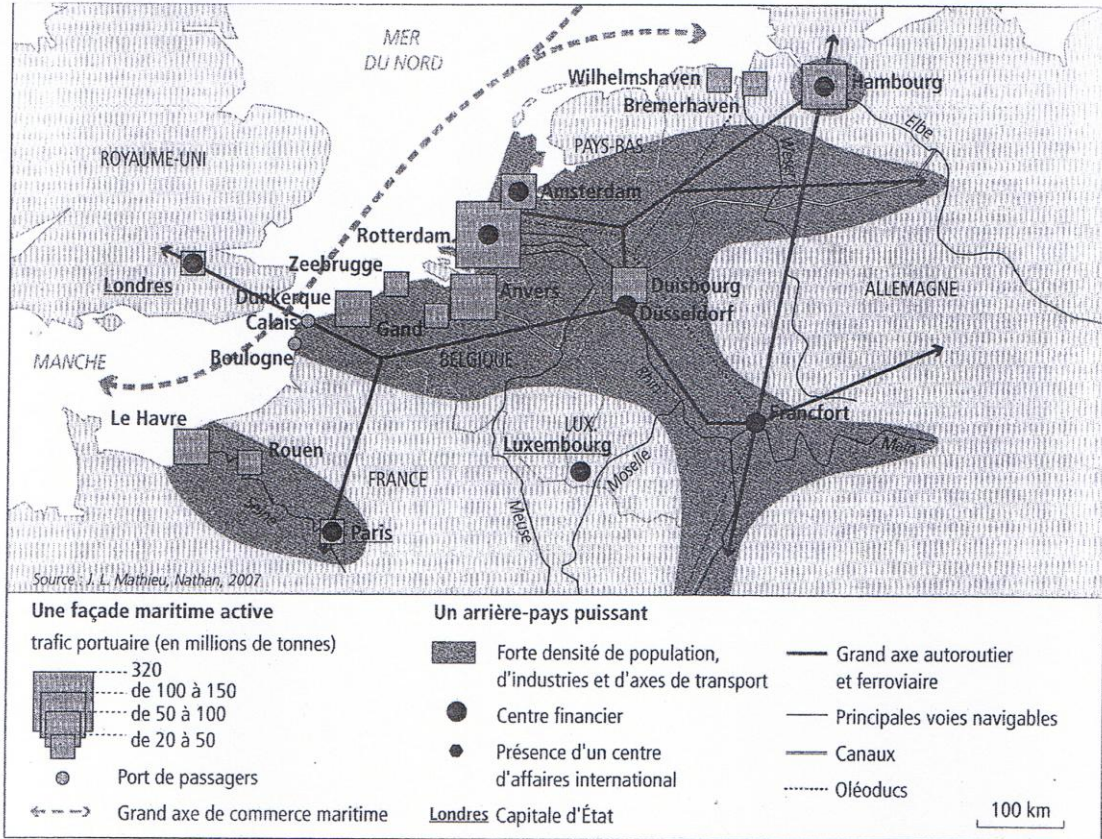
**Document 1** Les pôles urbains en Europe



Source : *Géographie, Tale L, ES, S*, Belin, 2008



**Document 2 L'Europe rhénane**



Source : *Géopolitique en fiches, Europe*, sous la direction de René-Eric Dagorn et Kattalin Gabriel-Oyhamburu, Nathan, 2008

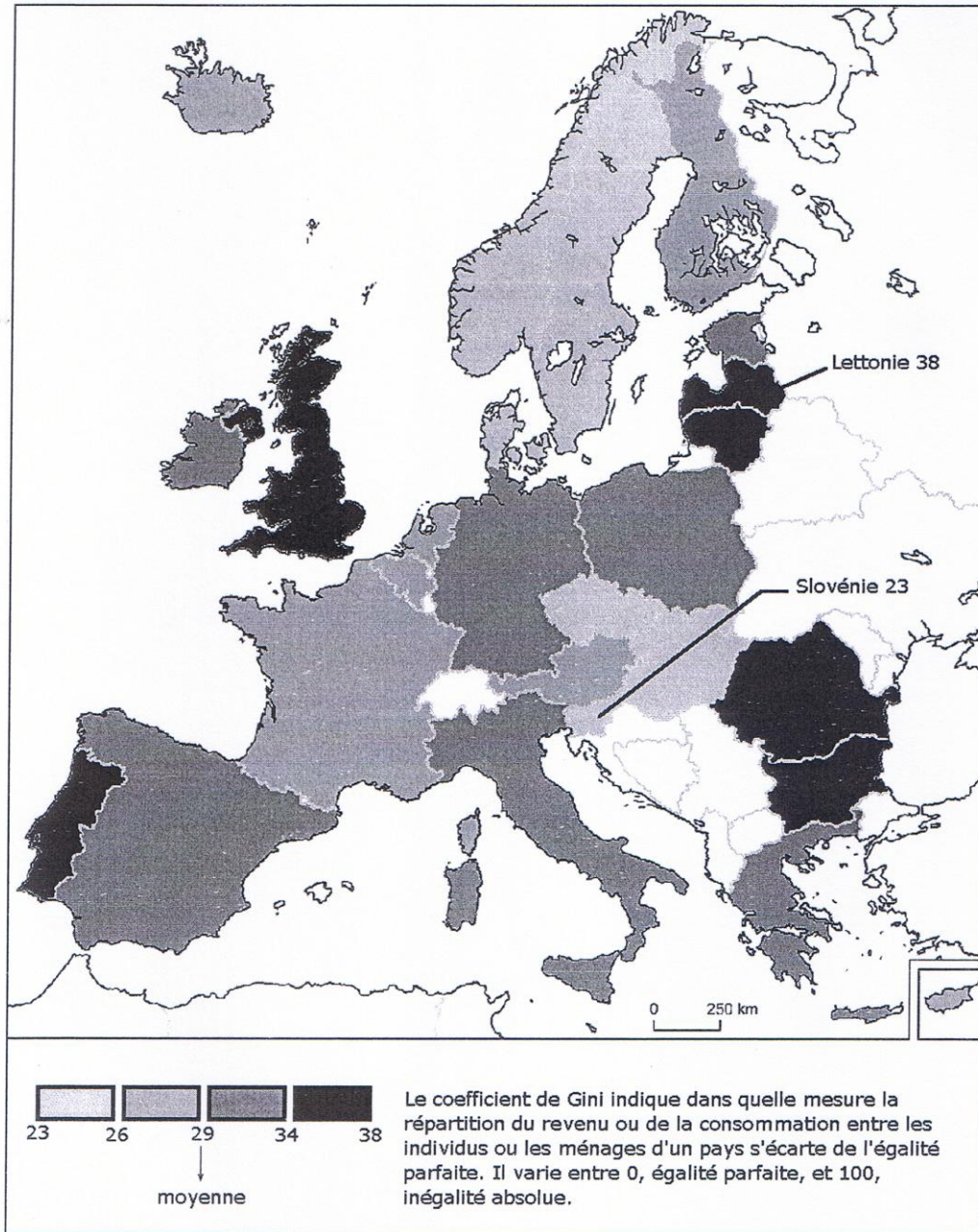
### **Document 3 L'économie européenne : diversité et puissance**

A l'heure où la crise financière, économique et sociale de 2007-2010 jette le trouble sur les capacités du système économique européen, il est peut-être utile de rappeler que l'Europe reste la première puissance économique et commerciale du monde devant les États-Unis, la Chine et le Japon. À elle seule, elle réalise près du quart des échanges mondiaux : cela en dit long sur le rang qu'elle occupe dans un monde économique pourtant de plus en plus concurrentiel avec la montée en puissance des pays émergents. De même, parmi les 20 premiers groupes européens, 4 figurent parmi les 8 premières multinationales mondiales, dont les trois géants de l'énergie (Shell, BP, Total). L'Europe se distingue ainsi par le poids de certains secteurs d'activité très rentables, comme l'énergie, le secteur finance-banque-assurance et l'automobile. Il faut y ajouter les secteurs des machines-outils, de l'électronique, de la chimie-pharmacie et de la grande distribution. L'économie européenne est donc à la fois puissante et diversifiée. Elle attire des flux d'investissements directs étrangers (IDE) en hausse constante depuis 1993. [...] Entre 1993 et 2005, les flux d'IDE entrant en Europe sont passés de 80 à près de 400 milliards de dollars. Mais ils ont concerné pour l'essentiel les pays de l'Union européenne (UE) à 15, autrement dit les pays riches de l'Ouest européen, et nettement moins les douze nouveaux pays membres ayant adhéré à l'UE depuis 2004, même s'ils enregistrent une progression.

Source : Boris GRESILLON, *Europe, Europes*, sous la direction de Michel Foucher, Documentation photographique, n°8074, 2010



**Document 4** La répartition des revenus dans les pays de l'Union européenne en 2008



Source : *L'Europe en zone de turbulences*, Questions internationales, La documentation Française, n°45, 2010

**Document 5 Ménages ayant accès à Internet à leur domicile (en pourcentage)**

	<b>2010</b>
Allemagne	82
Autriche	73
Belgique	73
Bulgarie	33
Chypre	54
Danemark	86
Espagne	59
Estonie	68
Finlande	81
France	74
Grèce	46
Hongrie	60
Irlande	72
Italie	59
Lettonie	60
Lituanie	61
Luxembourg	90
Malte	70
Pays-Bas	91
Pologne	63
Portugal	54
République tchèque	61
Roumanie	42
Royaume-Uni	80
Slovaquie	67
Slovénie	68
Suède	88
<b>Union européenne (27 pays)</b>	<b>70</b>

Source : Eurostat (mise à jour 09.12.2010)

